

















Die Sparkasse Rhein-Haardt in Zahlen

	2018	Veränderung zu 2018		2019
Bilanzsumme in Mrd. Euro	4,246		+3,2%	4,384
Kreditvolumen in Mrd. Euro	2,720		+5,3%	2,866
davon Neukredite in Mrd. Euro	0,524		+12,0%	0,587
Einlagen in Mrd. Euro	3,388		+3,4%	3,503
Wertpapiervolumen in Mrd. Euro	0,883		+20,6%	1,065
Betreutes Kundenvermögen in Mrd. Euro	4,270		+6,9%	4,567
Wertpapierdepots (Stück)	19.900		+4,0%	20.700
Versicherungsbestand (Stück)	54.600		+1,3%	55.300
davon Sachversicherungen	34.200		+3,4%	35.350
Neue Bausparverträge in Mio. Euro	74,9		+16,9%	87,6
Vermittelte Immobilien in Mio. Euro	31,5		+36,5%	43,0
Geschäftsstellen	41		0	41
Geldautomaten	70		-1	69
Mitarbeiter	606		-16	590
davon Auszubildende	25		-1	24